

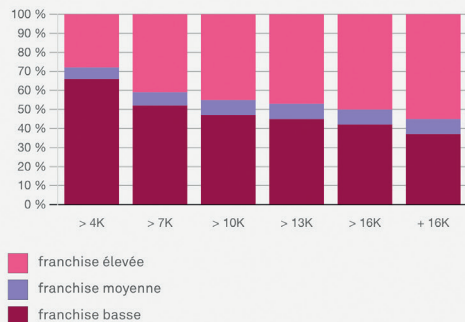
Franchises en fonction des revenus du ménage (2022)

tous

Ménage d'un parent avec enfants

Ménage d'une personne Ménage de couple avec enfants

Ménage de couple sans enfants



Source : Daten der Helsana und der Zentralen Ausgleichskasse (données d'Helsana et de la caisse de compensation centrale), Felder, Meyer, Schmidheiny (2024)

franchise basse : 300 et 500 francs ; franchise moyenne : 1000 et 1500 francs ; franchise élevée : 2000 et 2500 francs

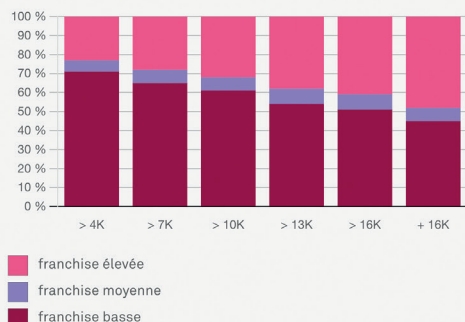
Franchises en fonction des revenus du ménage (2022)

tous

Ménage d'un parent avec enfants

Ménage d'une personne Ménage de couple avec enfants

Ménage de couple sans enfants



Source : Daten der Helsana und der Zentralen Ausgleichskasse (données d'Helsana et de la caisse de compensation centrale), Felder, Meyer, Schmidheiny (2024)

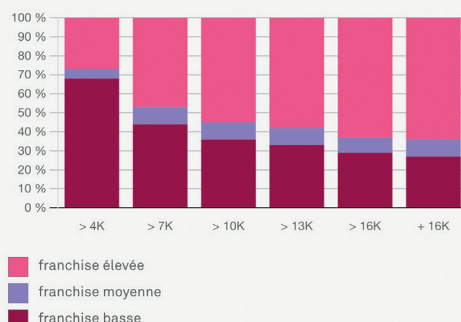
Franchises en fonction des revenus du ménage (2022)

tous

Ménage d'un parent avec enfants

Ménage d'une personne Ménage de couple avec enfants

Ménage de couple sans enfants



Source : Daten der Helsana und der Zentralen Ausgleichskasse (données d'Helsana et de la caisse de compensation centrale), Felder, Meyer, Schmidheiny (2024)

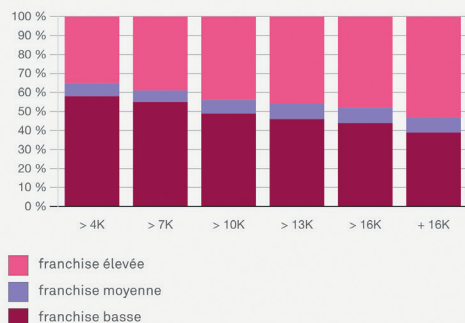
Franchises en fonction des revenus du ménage (2022)

tous

Ménage d'un parent avec enfants

Ménage d'une personne Ménage de couple avec enfants

Ménage de couple sans enfants



Source : Daten der Helsana und der Zentralen Ausgleichskasse (données d'Helsana et de la caisse de compensation centrale), Felder, Meyer, Schmidheiny (2024)

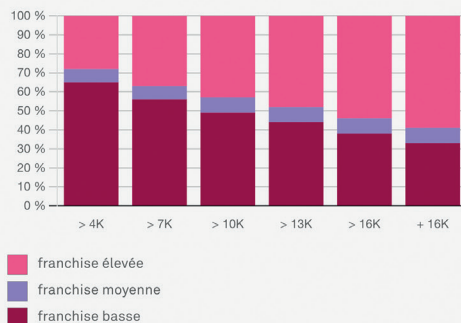
Franchises en fonction des revenus du ménage (2022)

tous

Ménage d'un parent avec enfants

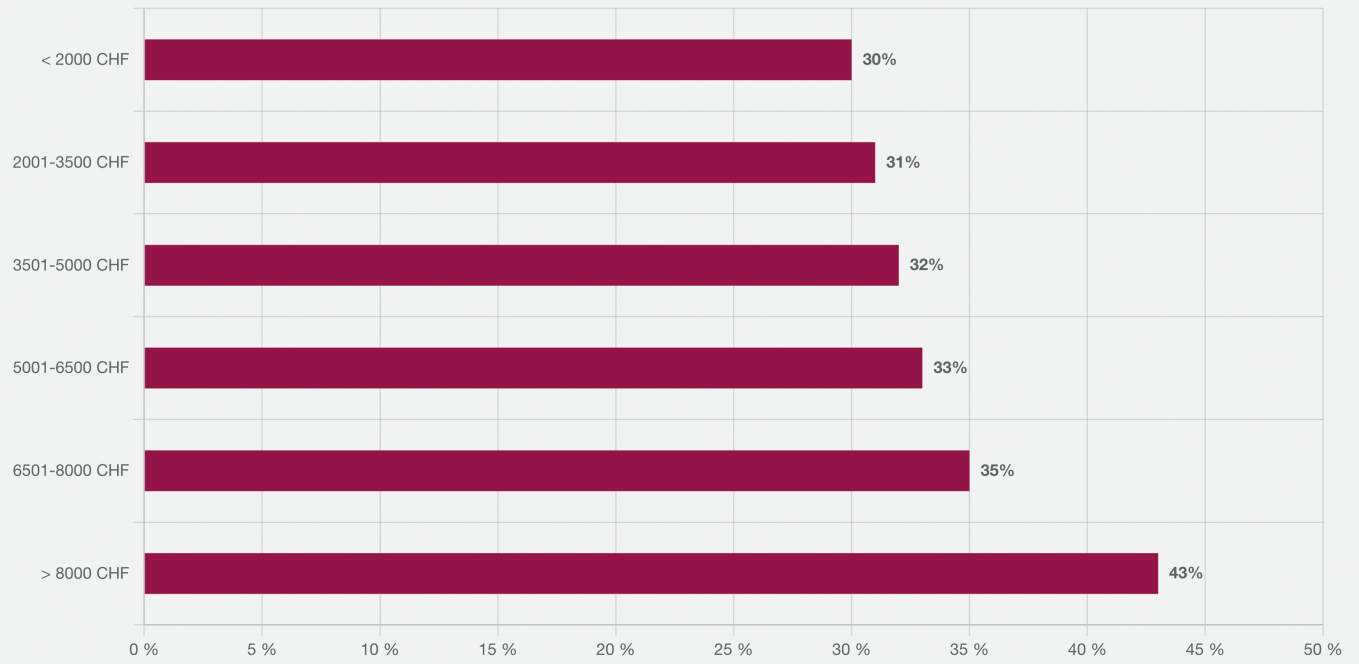
Ménage d'une personne Ménage de couple avec enfants

Ménage de couple sans enfants



Source : Daten der Helsana und der Zentralen Ausgleichskasse (données d'Helsana et de la caisse de compensation centrale), Felder, Meyer, Schmidheiny (2024)

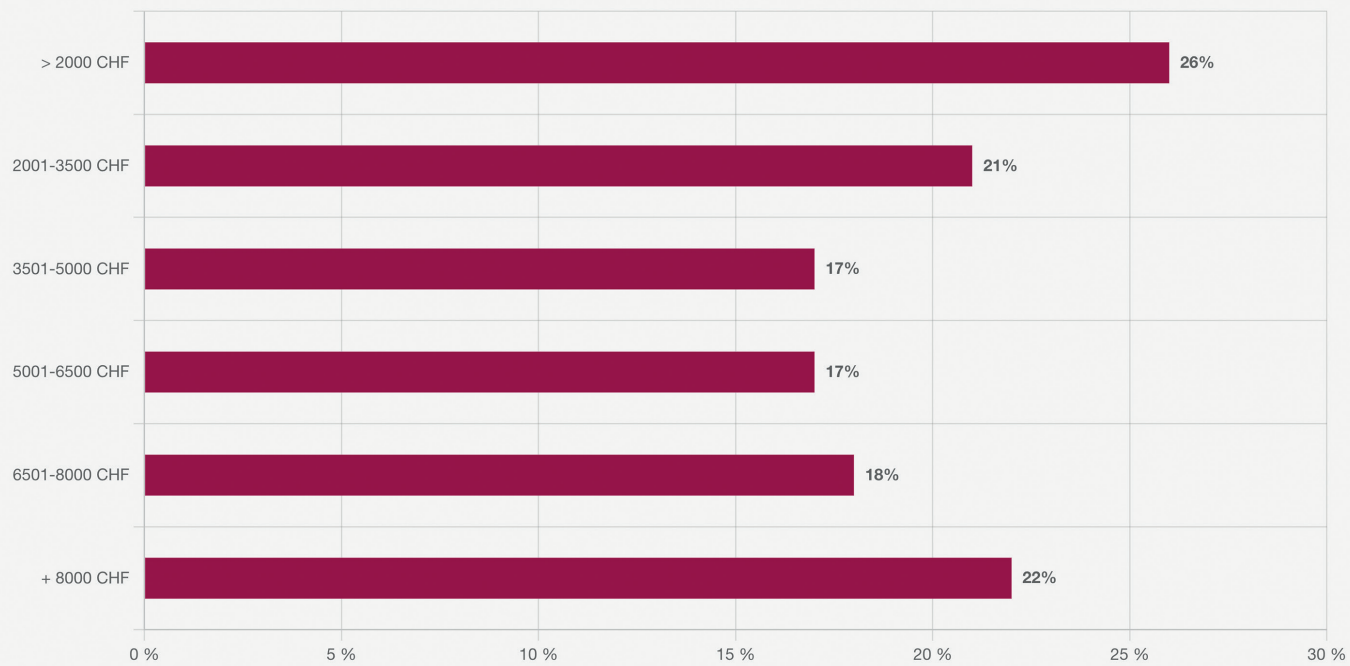
Probabilité en % d'opter pour la franchise maximale (2022)



Source : Daten der Helsana und der Zentralen Ausgleichskasse (données d'Helsana et de la caisse de compensation centrale), Felder, Meyer, Schmidheiny (2024)

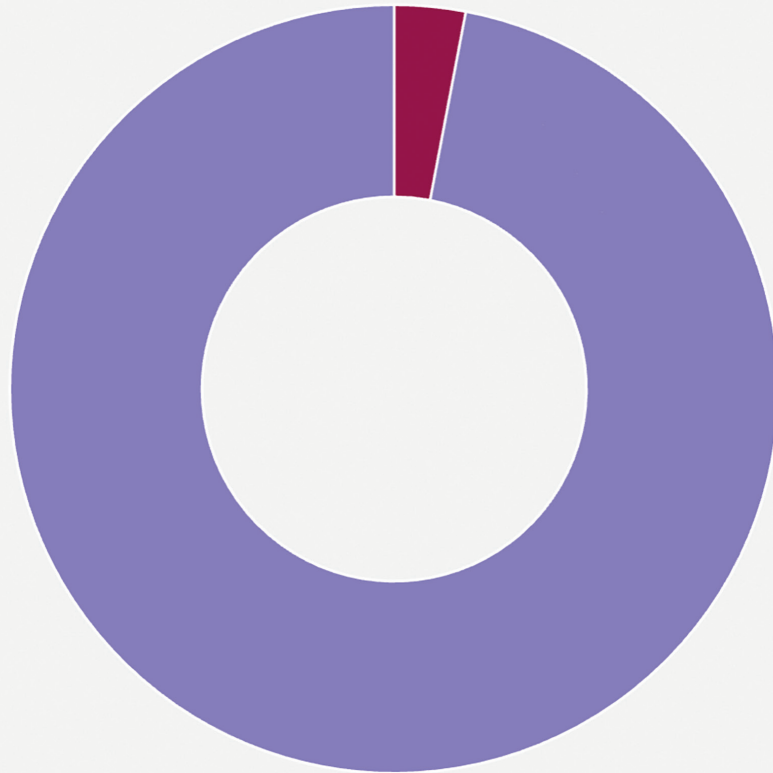
L'illustration montre qu'à partir d'un revenu mensuel supérieur à 8000 francs, la probabilité d'opter pour la franchise maximale se situe à 43 %. Pour un revenu mensuel inférieur à 2000 francs, elle se situe à 30 %, donc 13 points de pourcentage plus bas.

Probabilité en % d'opter pour un modèle standard (2022)



Source : Daten der Helsana und der Zentralen Ausgleichskasse (données d'Helsana et de la caisse de compensation centrale), Felder, Meyer, Schmidheiny (2024)

Potentiel d'économie par le biais d'une hausse de la franchise minimale (2022)



- Prestations brutes AOS
- Économies potentielles

Source : données d'Helsana Source : Daten der Helsana und der Zentralen Ausgleichskasse (données d'Helsana et de la caisse de compensation centrale), Felder, Meyer, Schmidheiny (2024)

Potentiel d'économie par le biais de la franchise



Franchise minimale
Adultes 300, enfants 0
CHF 1229.40

Franchise la plus élevée
Adultes 2500, enfants 500
CHF 932.60

Potentiel d'économie
CHF 296.80

Potentiel d'économie par le biais de du modèle



Modèle standard
Franchise adultes 300, enfants 0
CHF 1229.40

Modèle médecin de famille
Franchise adultes 300, enfants 0
CHF 1016.80

Potentiel d'économie
CHF 212.60